



ТЕРРИТОРИАЛЬНЫЙ ОРГАН
ФЕДЕРАЛЬНОЙ СЛУЖБЫ
ГОСУДАРСТВЕННОЙ СТАТИСТИКИ
ПО ВОЛГОГРАДСКОЙ ОБЛАСТИ

Производство основных видов продукции животноводства по Волгоградской области



январь-апрель 2023 год



ТЕРРИТОРИАЛЬНЫЙ ОРГАН
ФЕДЕРАЛЬНОЙ СЛУЖБЫ
ГОСУДАРСТВЕННОЙ СТАТИСТИКИ
ПО ВОЛГОГРАДСКОЙ ОБЛАСТИ

Производство основных видов продукции животноводства

Волгоградская область

январь-апрель 2023 год

- 01 ПРОИЗВОДСТВО ПРОДУКЦИИ
ЖИВОТНОВОДСТВА В ХОЗЯЙСТВАХ
ВСЕХ КАТЕГОРИЙ
- 02 ПРОИЗВОДСТВО ПРОДУКЦИИ
ЖИВОТНОВОДСТВА ПО КАТЕГОРИЯМ
ХОЗЯЙСТВ
- 03 РЕАЛИЗАЦИЯ ПРОДУКЦИИ
СЕЛЬСКОХОЗЯЙСТВЕННЫМИ
ОРГАНИЗАЦИЯМИ*



* Сельскохозяйственные организации, не относящиеся к субъектам малого предпринимательства.



ПРОИЗВОДСТВО ПРОДУКЦИИ ЖИВОТНОВОДСТВА В ХОЗЯЙСТВАХ ВСЕХ КАТЕГОРИЙ*

январь-апрель 2023 г.

в % к соответствующему периоду предыдущего года

Скот и птица на убой в живом весе



72,1

ТЫС. ТОНН

Молоко



135,5

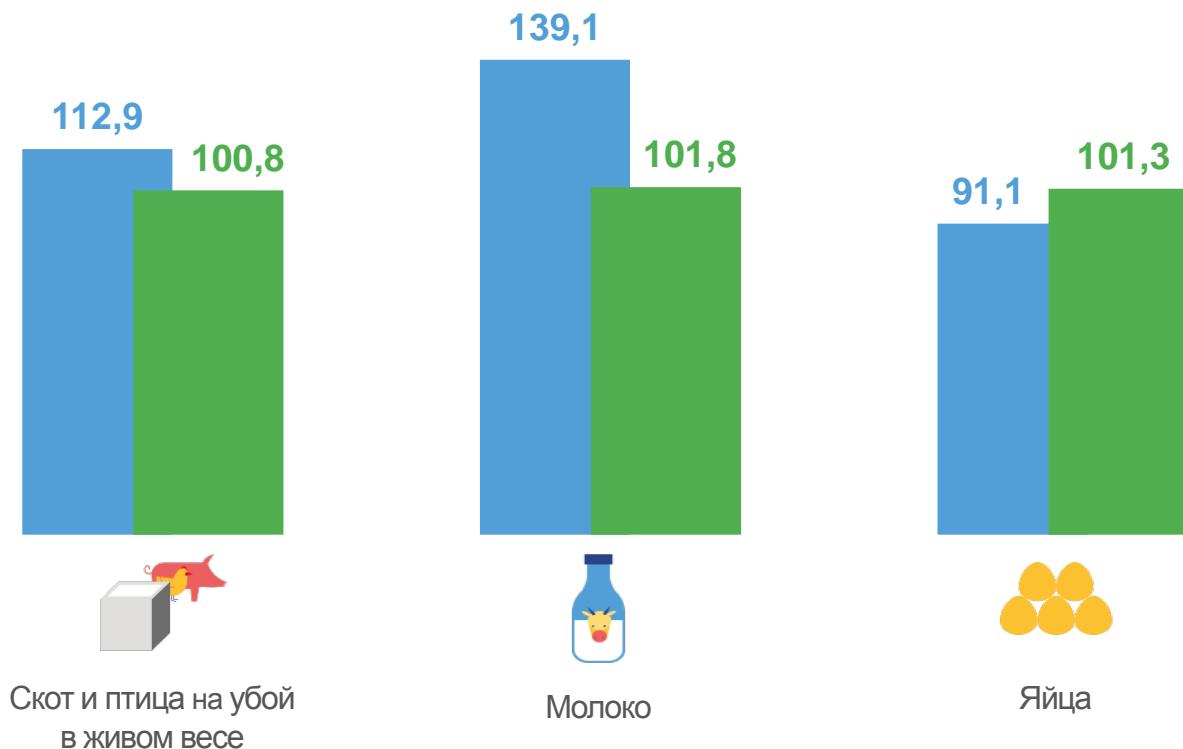
ТЫС. ТОНН

Яйца



218,9

млн штук




■ Январь – апрель 2022 г.
к январю – апрелю 2021 г.

■ Январь – апрель 2023 г.
к январю – апрелю 2022 г.

* Предварительные данные.





ПРОИЗВОДСТВО СКОТА И ПТИЦЫ НА УБОЙ В ЖИВОМ ВЕСЕ ПО КАТЕГОРИЯМ ХОЗЯЙСТВ*

январь-апрель 2023 г.

в % к итогу



Сельскохозяйственные организации

32,5

ТЫС. ТОНН



Хозяйства населения

36,4

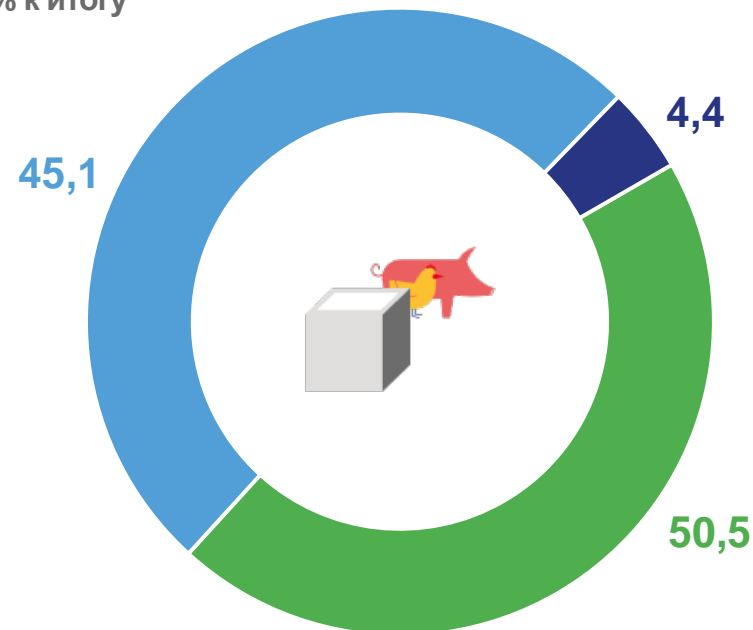
ТЫС. ТОНН



Крестьянские (фермерские) хозяйства и индивидуальные предприниматели

3,2

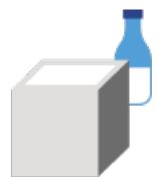
ТЫС. ТОНН



- Сельскохозяйственные организации
- Хозяйства населения
- Крестьянские (фермерские) хозяйства и индивидуальные предприниматели

* Предварительные данные.





ПРОИЗВОДСТВО МОЛОКА ПО КАТЕГОРИЯМ ХОЗЯЙСТВ*

январь-апрель 2023 г.



Сельскохозяйственные организации

21,5

ТЫС. ТОНН



Хозяйства населения

104,8

ТЫС. ТОНН

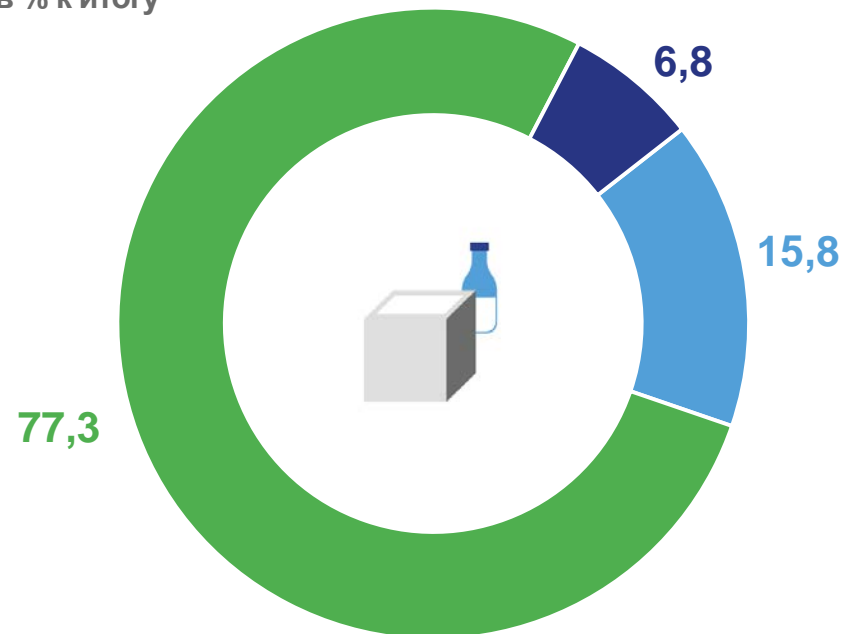


Крестьянские (фермерские) хозяйства и индивидуальные предприниматели

9,2

ТЫС. ТОНН

в % к итогу



- Сельскохозяйственные организации
- Хозяйства населения
- Крестьянские (фермерские) хозяйства и индивидуальные предприниматели

* Предварительные данные.





ПРОИЗВОДСТВО ЯИЦ ПО КАТЕГОРИЯМ ХОЗЯЙСТВ*

январь-апрель 2023 г.

в % к итогу



Сельскохозяйственные организации

171,0
млн штук



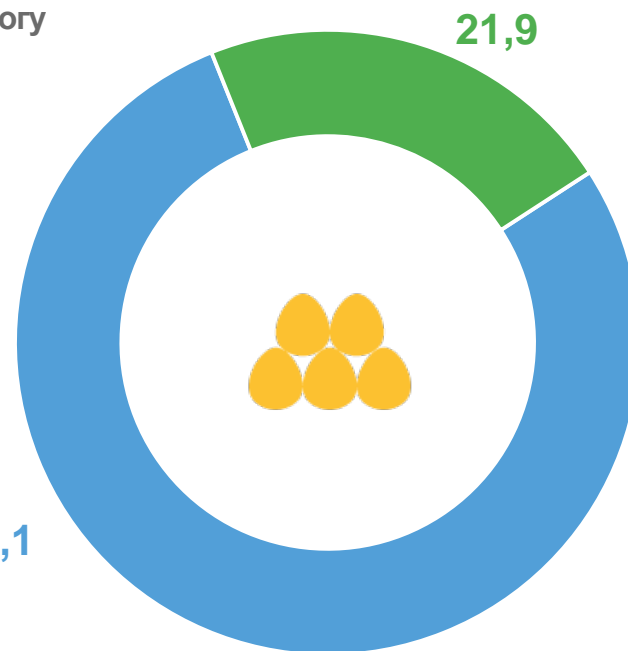
Хозяйства населения

47,8
млн штук



Крестьянские (фермерские) хозяйства и индивидуальные предприниматели

0,1
млн штук



- Сельскохозяйственные организации
- Хозяйства населения
- Крестьянские (фермерские) хозяйства и индивидуальные предприниматели


* Предварительные данные.





ПРОИЗВОДСТВО ПРОДУКЦИИ ЖИВОТНОВОДСТВА В СЕЛЬСКОХОЗЯЙСТВЕННЫХ ОРГАНИЗАЦИЯХ*


не относящихся к субъектам малого предпринимательства
январь-апрель 2023 г.



НАДОЕНО МОЛОКА
В РАСЧЕТЕ НА ОДНУ
КОРОВУ МОЛОЧНОГО
СТАДА

3 174 кг

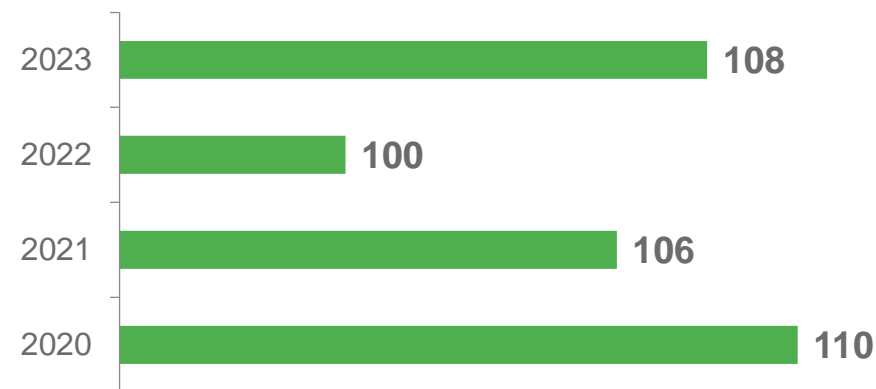
январь-апрель, кг



СРЕДНЯЯ
ЯЙЦЕНОСКОСТЬ
ОДНОЙ КУРИЦЫ-
НЕСУШКИ

108 шт.

январь-апрель, шт.



* Предварительные данные.





РЕАЛИЗАЦИЯ ПРОДУКЦИИ СОБСТВЕННОГО ПРОИЗВОДСТВА В СЕЛЬСКОХОЗЯЙСТВЕННЫХ ОРГАНИЗАЦИЯХ*

не относящихся к субъектам малого предпринимательства.

январь-апрель 2023 г.

в % к соответствующему периоду предыдущего года

ТЫС. ТОНН



Зерновые
и зернобобовые
культуры, всего**

436,3



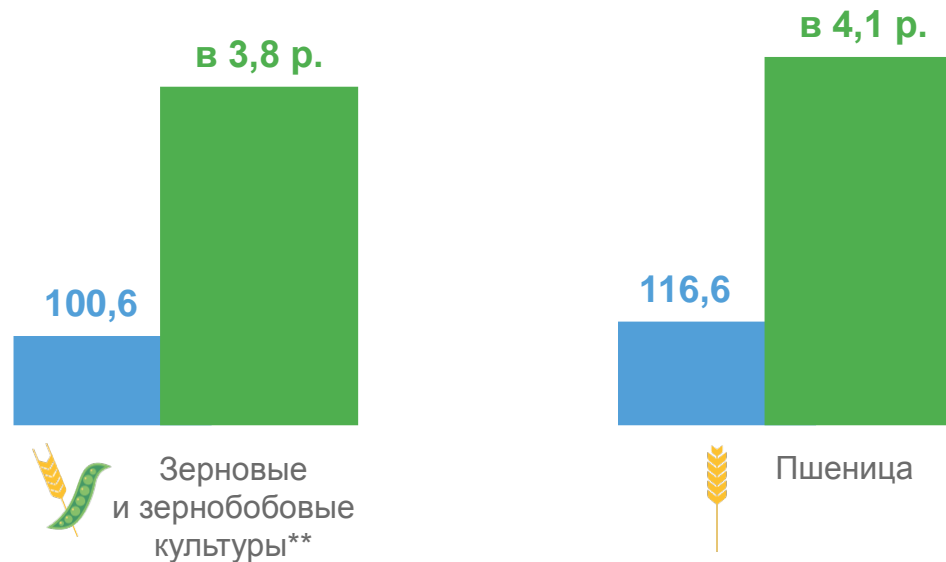
в том числе
пшеница

412,2



Зерно кукурузы

22,2



■ январь-апрель 2022 г.
к январю-апрелю 2021 г.

■ январь-апрель 2023 г.
к январю-апрелю 2022 г.

* Предварительные данные.

** Без кукурузы.



РЕАЛИЗАЦИЯ ПРОДУКЦИИ СОБСТВЕННОГО ПРОИЗВОДСТВА В СЕЛЬСКОХОЗЯЙСТВЕННЫХ ОРГАНИЗАЦИЯХ*

не относящихся к субъектам малого предпринимательства.

январь-апрель 2023 г.

в % к соответствующему периоду предыдущего года

ТЫС. ТОНН

Масличные культуры

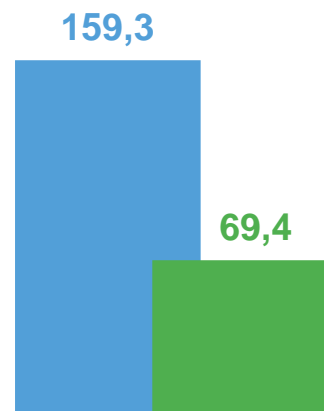


116,5

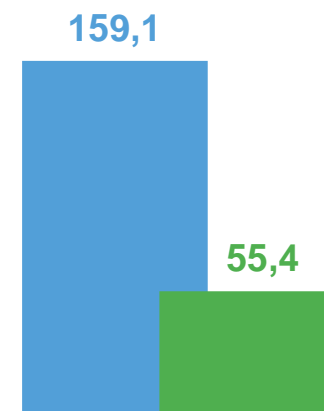
в том числе
подсолнечник



90,0



Масличные культуры



Подсолнечник

■ январь-апрель 2022 г.
к январю-апрелю 2021 г.

■ январь-апрель 2023 г.
к январю-апрелю 2022 г.

* Предварительные данные.

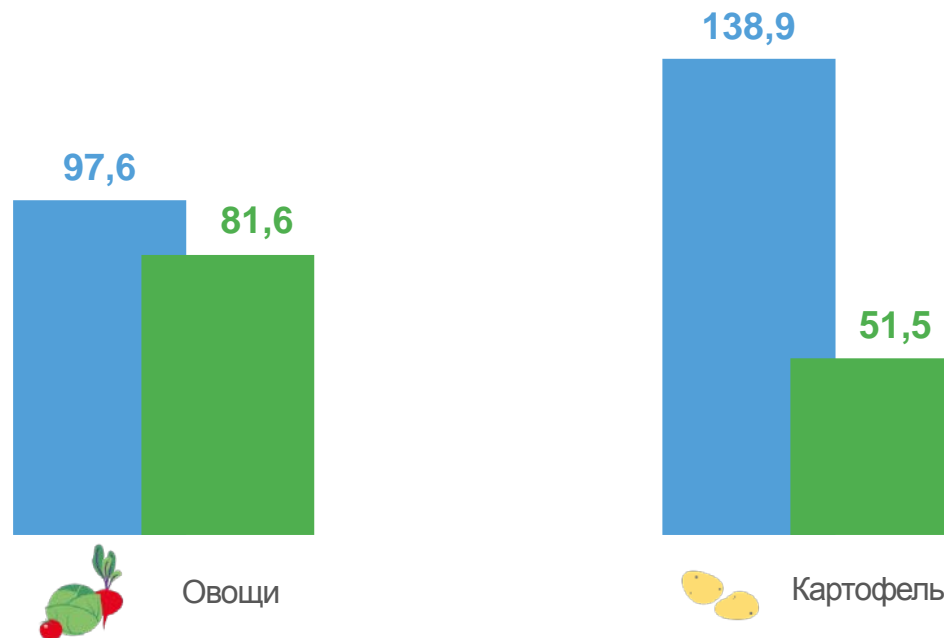
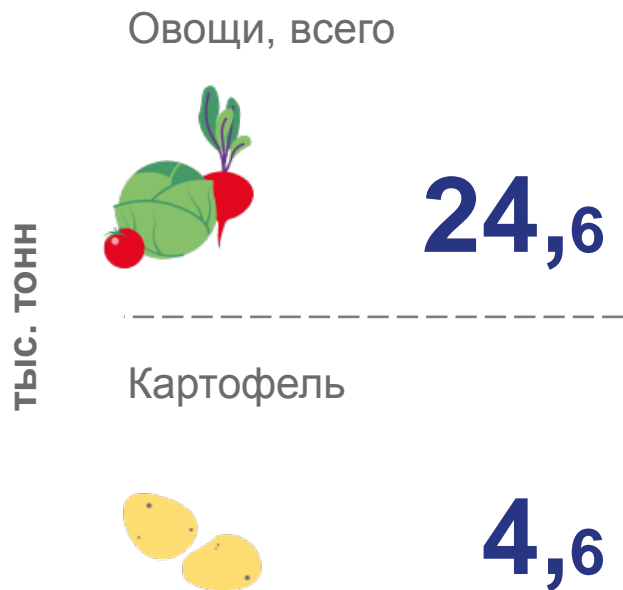


РЕАЛИЗАЦИЯ ПРОДУКЦИИ СОБСТВЕННОГО ПРОИЗВОДСТВА В СЕЛЬСКОХОЗЯЙСТВЕННЫХ ОРГАНИЗАЦИЯХ*

не относящихся к субъектам малого предпринимательства.

январь-апрель 2023 г.

в % к соответствующему периоду предыдущего года



■ январь-апрель 2022 г.
к январю-апрелю 2021 г.

■ январь-апрель 2023 г.
к январю-апрелю 2022 г.

* Предварительные данные.

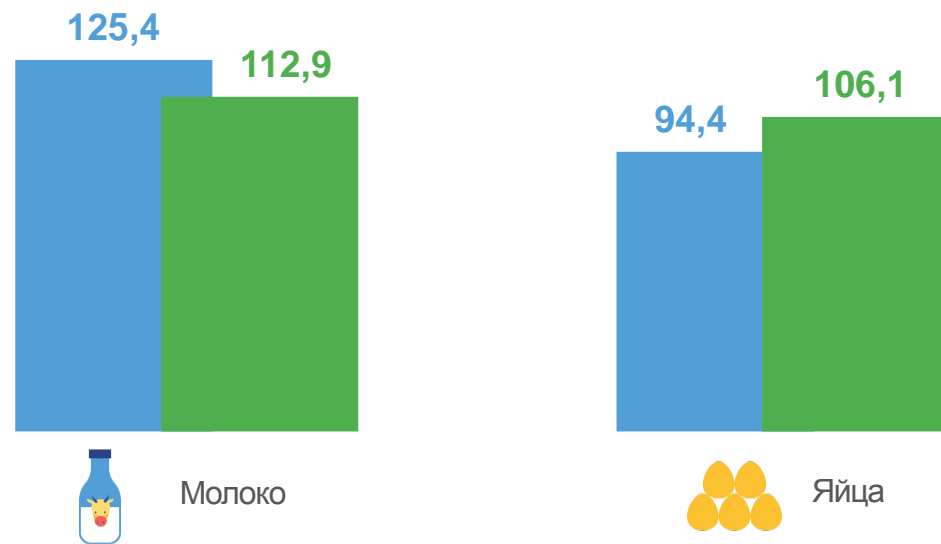


РЕАЛИЗАЦИЯ ПРОДУКЦИИ СОБСТВЕННОГО ПРОИЗВОДСТВА В СЕЛЬСКОХОЗЯЙСТВЕННЫХ ОРГАНИЗАЦИЯХ*

не относящихся к субъектам малого предпринимательства.

январь-апрель 2023 г.

в % к соответствующему периоду предыдущего года



■ январь-апрель 2022 г.
к январю-апрелю 2021 г.

■ январь-апрель 2023 г.
к январю-апрелю 2022 г.



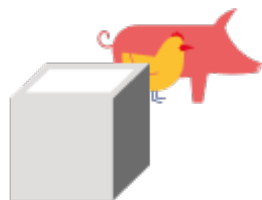
* Предварительные данные.



РЕАЛИЗАЦИЯ ПРОДУКЦИИ СОБСТВЕННОГО ПРОИЗВОДСТВА В СЕЛЬСКОХОЗЯЙСТВЕННЫХ ОРГАНИЗАЦИЯХ*

не относящихся к субъектам малого предпринимательства.

январь-апрель 2023 г.



Скот и птица в живом весе

28,4

ТЫС. ТОНН

100,5%

январь-апрель 2023 г.
к январю-апрелю 2022 г.

В ТОМ ЧИСЛЕ:



Крупный рогатый
скот

0,6

ТЫС. ТОНН



Овцы и козы

0,02

ТЫС. ТОНН



Свиньи

9,6

ТЫС. ТОНН



Птица

18,2

ТЫС. ТОНН